

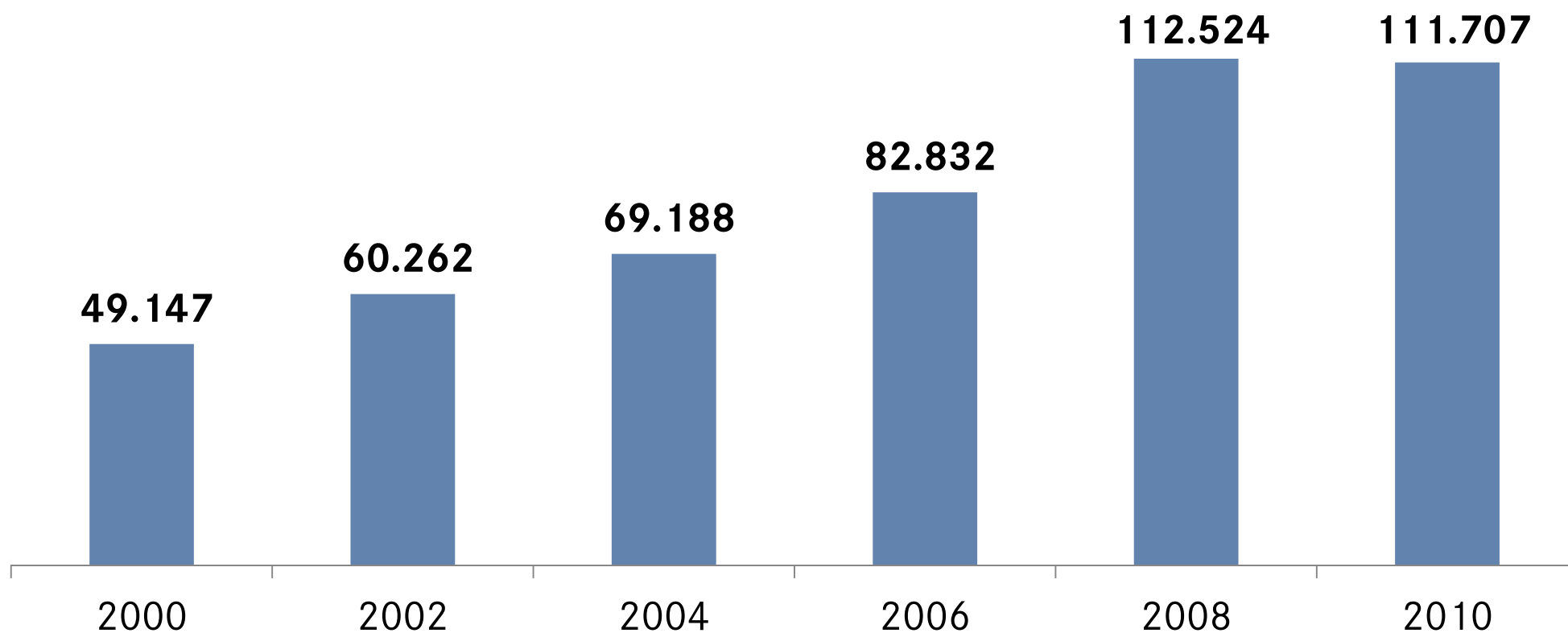


# Il Fondo in numeri

## Dati al 30 settembre 2011



## + Andamento aderenti 2000-2010



+++

Partner von | di

PENS PLAN

## + Aderenti per settore

Settore	Bolzano	Trento	Totale	Percentuale
Agricoltura	1.427	940	2.367	2,31%
Artigianato	3.417	1.072	4.489	4,38%
Industria	14.846	12.493	27.339	26,67%
Enti pubblici	24.406	21.085	45.491	44,37%
Commercio	13.804	9.033	22.837	22,28%
<b>Totale</b>	<b>57.900</b>	<b>44.623</b>	<b>102.523</b>	<b>100,00%</b>

N.B.: Si intendono gli aderenti con contribuzione attiva

## + Aderenti per categoria (1<sup>o</sup> parte)

Categoria	Bolzano	Trento	Totale	Percentuale
Agricoltura	1.427	1.163	2.590	2,53%
Alimentaristi-agroindustriale	1.937	863	2.800	2,73%
Chimici	1.612	1.211	2.823	2,75%
Edilizia	5.216	1.997	7.213	7,04%
Metalmeccanici	7.325	5.973	13.298	12,97%
Parti istitutive	175	118	293	0,29%
Poligrafici Cartai	571	1.610	2.181	2,13%

N.B.: Si intendono gli aderenti con contribuzione attiva

+++

Partner von | di

PENSPLAN

## + Aderenti per categoria (2<sup>o</sup> parte)

Categoria	Bolzano	Trento	Totale	Percentuale
Enti locali	24.406	21.035	45.441	44,32%
Commercio terziario	11.422	5.666	17.088	16,67%
Energia Gas	761	470	1.231	1,20%
Telecomunicazioni	221	156	377	0,37%
Trasporti	1.250	1.736	2.986	2,91%
Tessili	178	809	987	0,96%
Vari	1.399	1.816	3.215	3,14%
<b>Totale</b>	<b>57.900</b>	<b>44.623</b>	<b>102.523</b>	<b>100,00%</b>

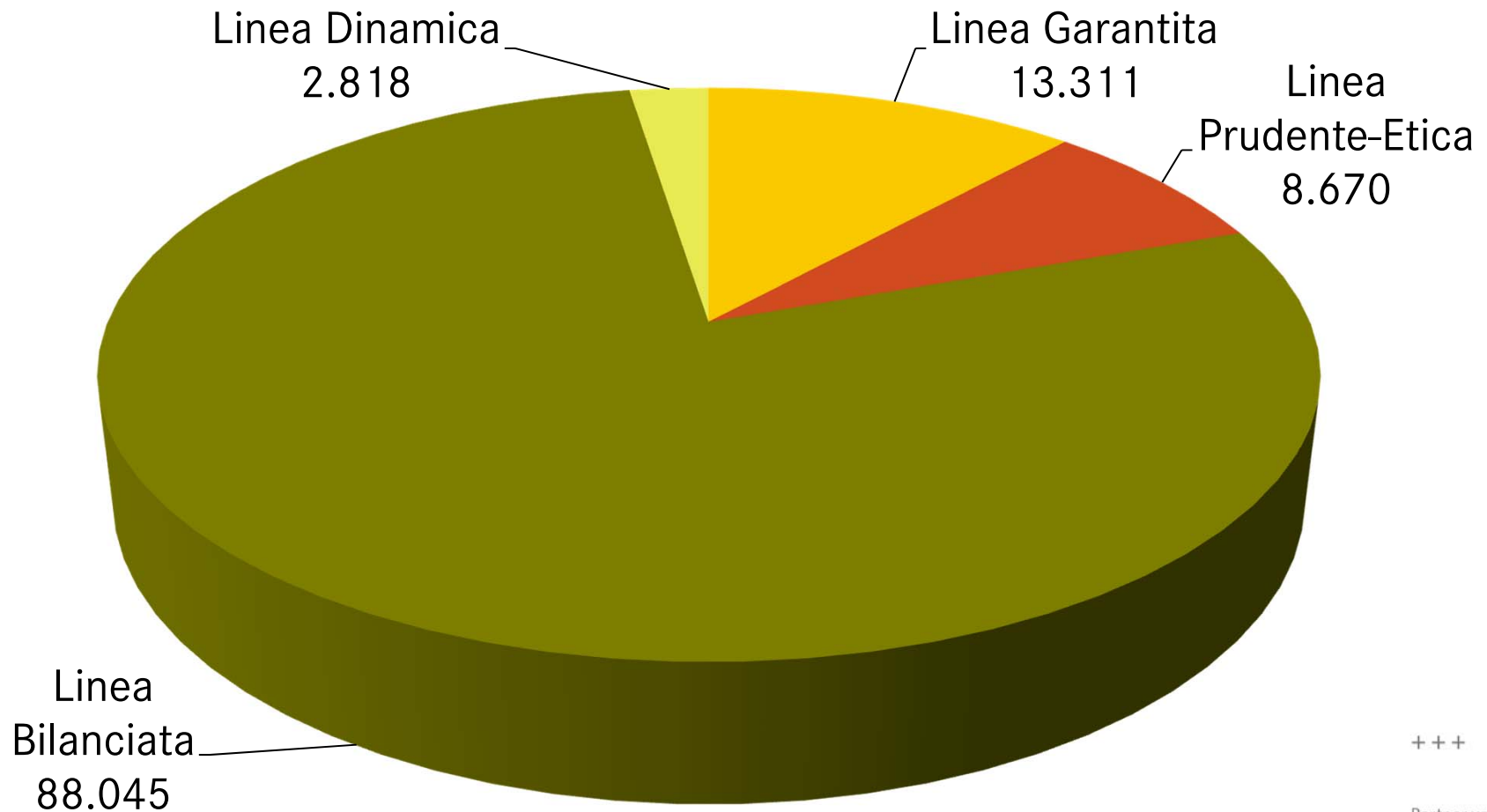
N.B.: Si intendono gli aderenti con contribuzione attiva

+++

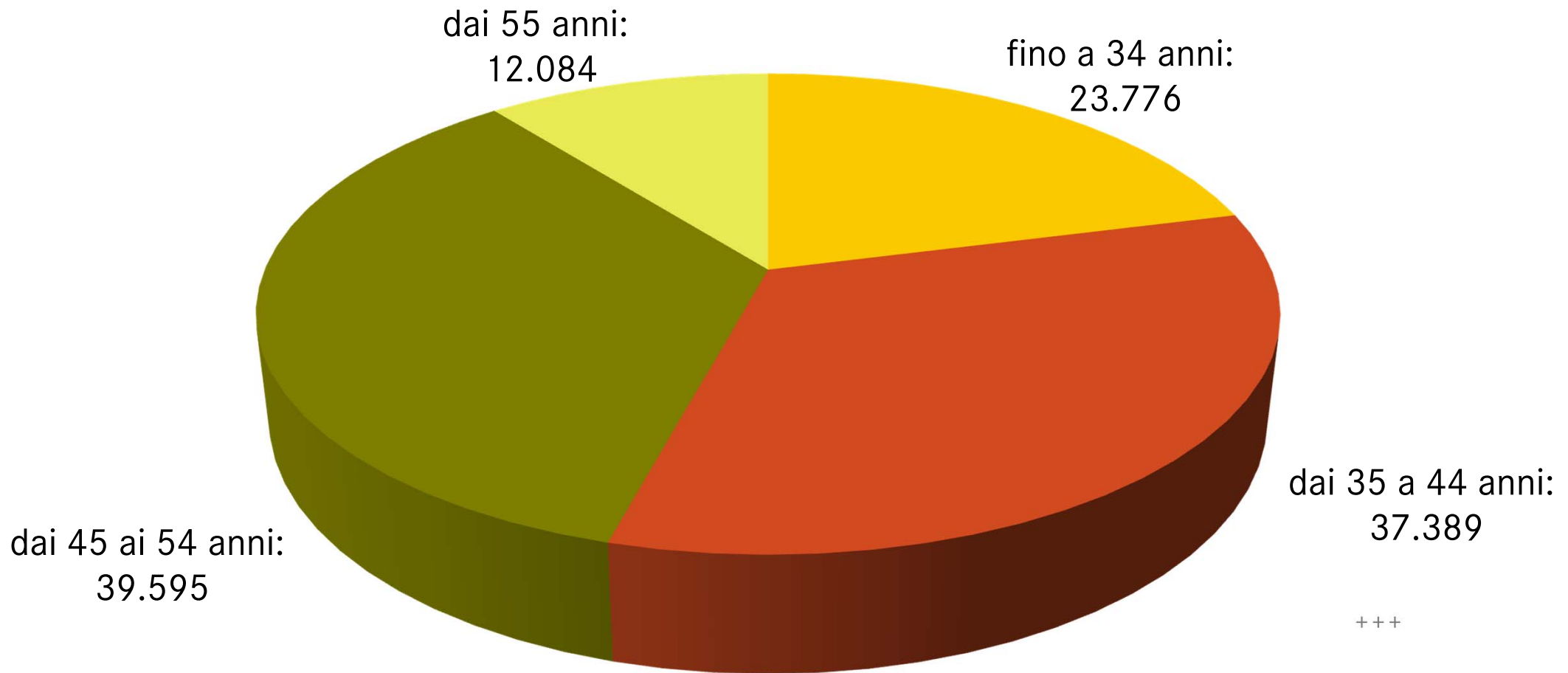
Partner von | di

PENSPLAN

## + Aderenti per linea d'investimento



## + Struttura demografica aderenti



+++

Partner von | di

PENS PLAN

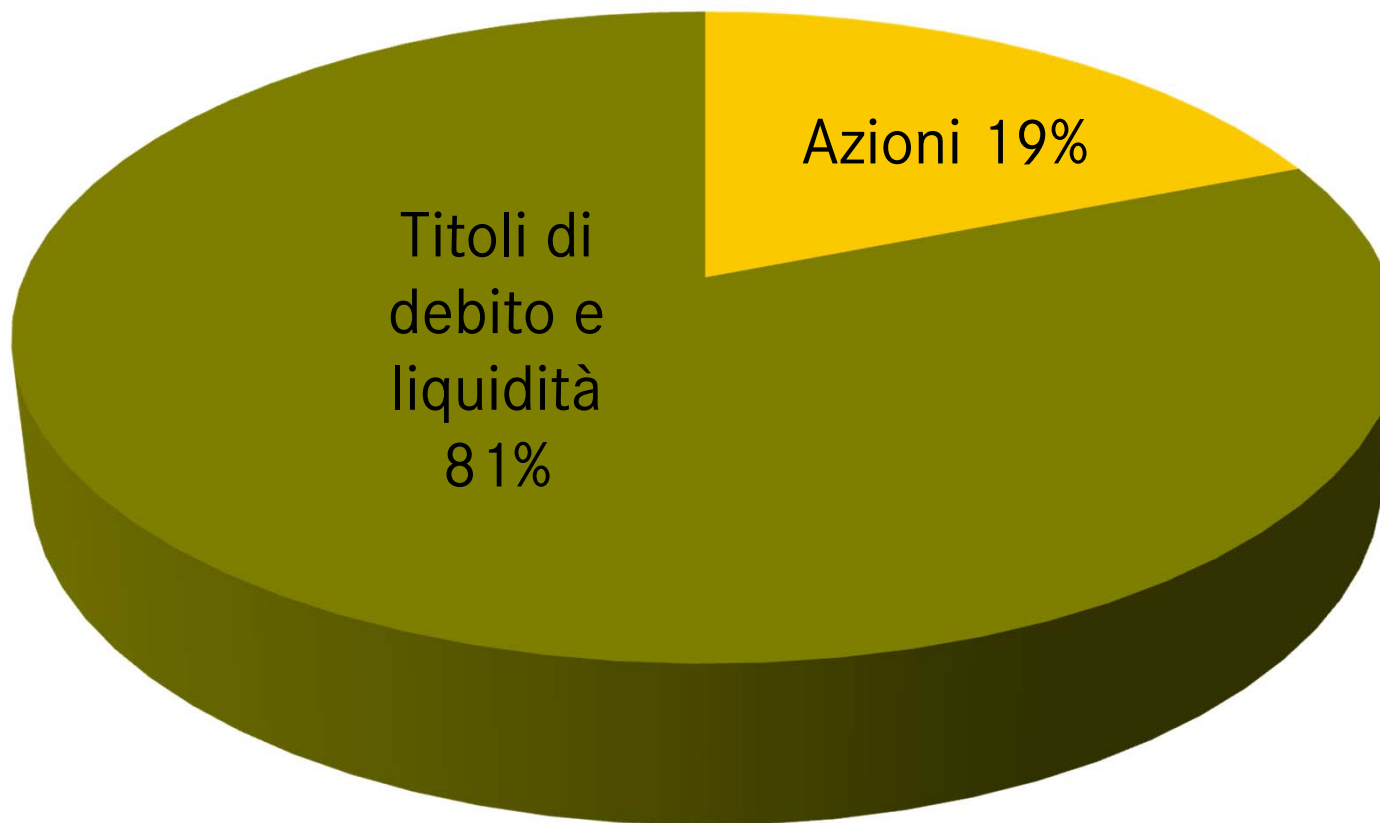
## + Patrimonio delle linee d'investimento

Linea d'investimento	Patrimonio
Linea Garantita	106.331.293 €
Linea Prudente-Etica	84.871.241 €
Linea Bilanciata	933.237.291 €
Linea Dinamica	29.754.446 €
<b>Totale</b>	<b>1.154.194.271 €</b>

## + Linea Garantita: distribuzione del patrimonio



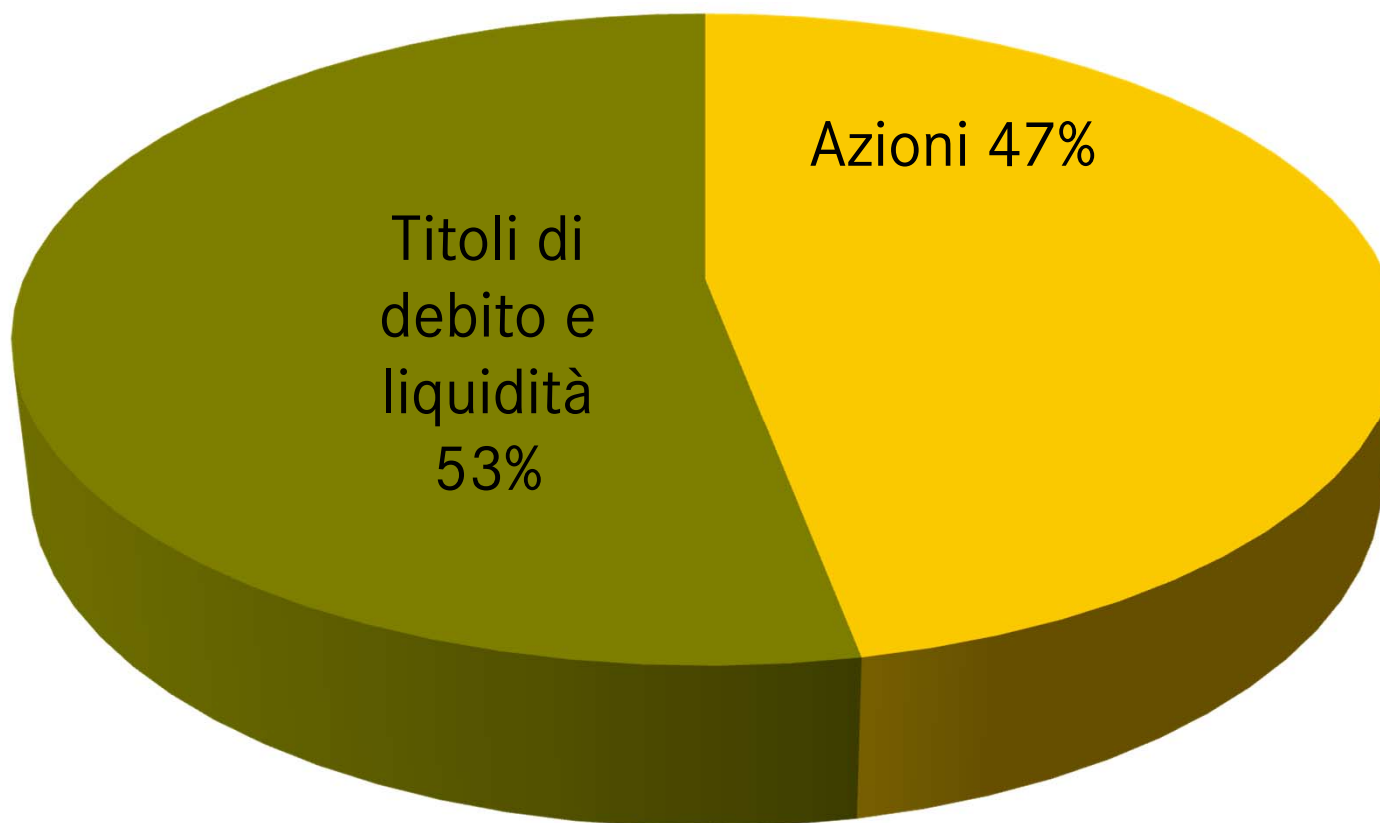
## + Linea Prudente-Etica: distribuzione del patrimonio



## + Linea Bilanciata: distribuzione del patrimonio



## + Linea Dinamica: distribuzione del patrimonio



## + Linee d'investimento: rendimenti e valore quote

Per tutti i dettagli consultare il seguente link:

[http://www.laborfonds.it/it/gestione-finanziaria/valore\\_quota\\_e\\_rendimenti\\_comparti-2090-10383.asp](http://www.laborfonds.it/it/gestione-finanziaria/valore_quota_e_rendimenti_comparti-2090-10383.asp)