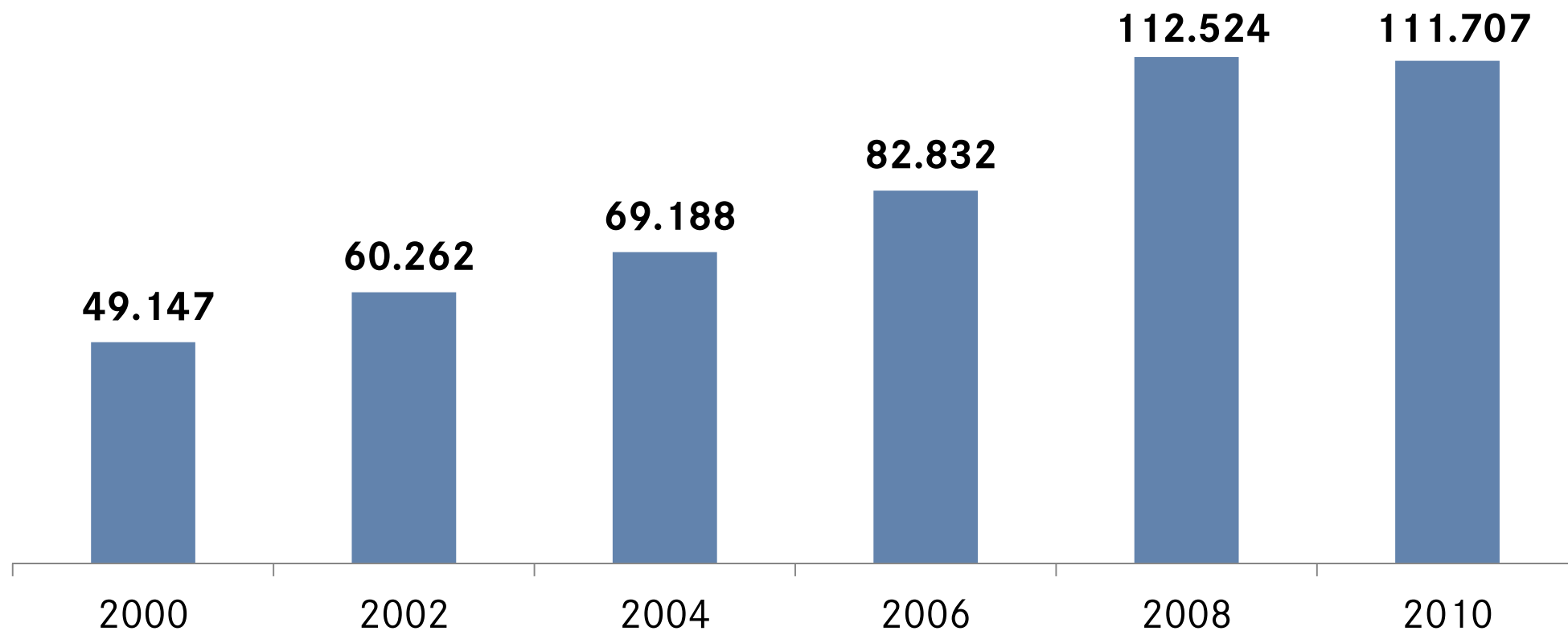




# Fondszahlen zum 30. September 2011



## + Mitgliederentwicklung 2000-2010



+++

Partner von | di

PENS PLAN

## + Mitglieder nach Sektoren

Sektor	Bozen	Trient	Gesamt	Prozent
Landwirtschaft	1.427	940	2.367	2,31%
Handwerk	3.417	1.072	4.489	4,38%
Industrie	14.846	12.493	27.339	26,67%
Öffentliche Verwaltung	24.406	21.085	45.491	44,37%
Handel	13.804	9.033	22.837	22,28%
<b>Gesamt</b>	<b>57.900</b>	<b>44.623</b>	<b>102.523</b>	<b>100,00%</b>

Anmerkung: Die Angaben beziehen sich auf Mitglieder mit aktiver Beitragszahlung

## + Mitglieder nach Kategorien (1. Teil)

Kategorie	Bozen	Trient	Gesamt	Prozent
Landwirtschaft	1.427	1.163	2.590	2,53%
Lebensmittel	1.937	863	2.800	2,73%
Chemie	1.612	1.211	2.823	2,75%
Bauwesen	5.216	1.997	7.213	7,04%
Metall- und Maschinenbau	7.325	5.973	13.298	12,97%
Gründungsparteien	175	118	293	0,29%
Papier und Grafik	571	1.610	2.181	2,13%

Anmerkung: Die Angaben beziehen sich auf Mitglieder mit aktiver Beitragszahlung

+++

Partner von | di

PENS PLAN

## + Mitglieder nach Kategorien (2. Teil)

Kategorie	Bozen	Trient	Gesamt	Prozent
Öffentliche Verwaltung	24.406	21.035	45.441	44,32%
Handel	11.422	5.666	17.088	16,67%
Energie Gas	761	470	1.231	1,20%
Telekommunikation	221	156	377	0,37%
Transport	1.250	1.736	2.986	2,91%
Textilien	178	809	987	0,96%
Verschiedene	1.399	1.816	3.215	3,14%
<b>Gesamt</b>	<b>57.900</b>	<b>44.623</b>	<b>102.523</b>	<b>100,00%</b>

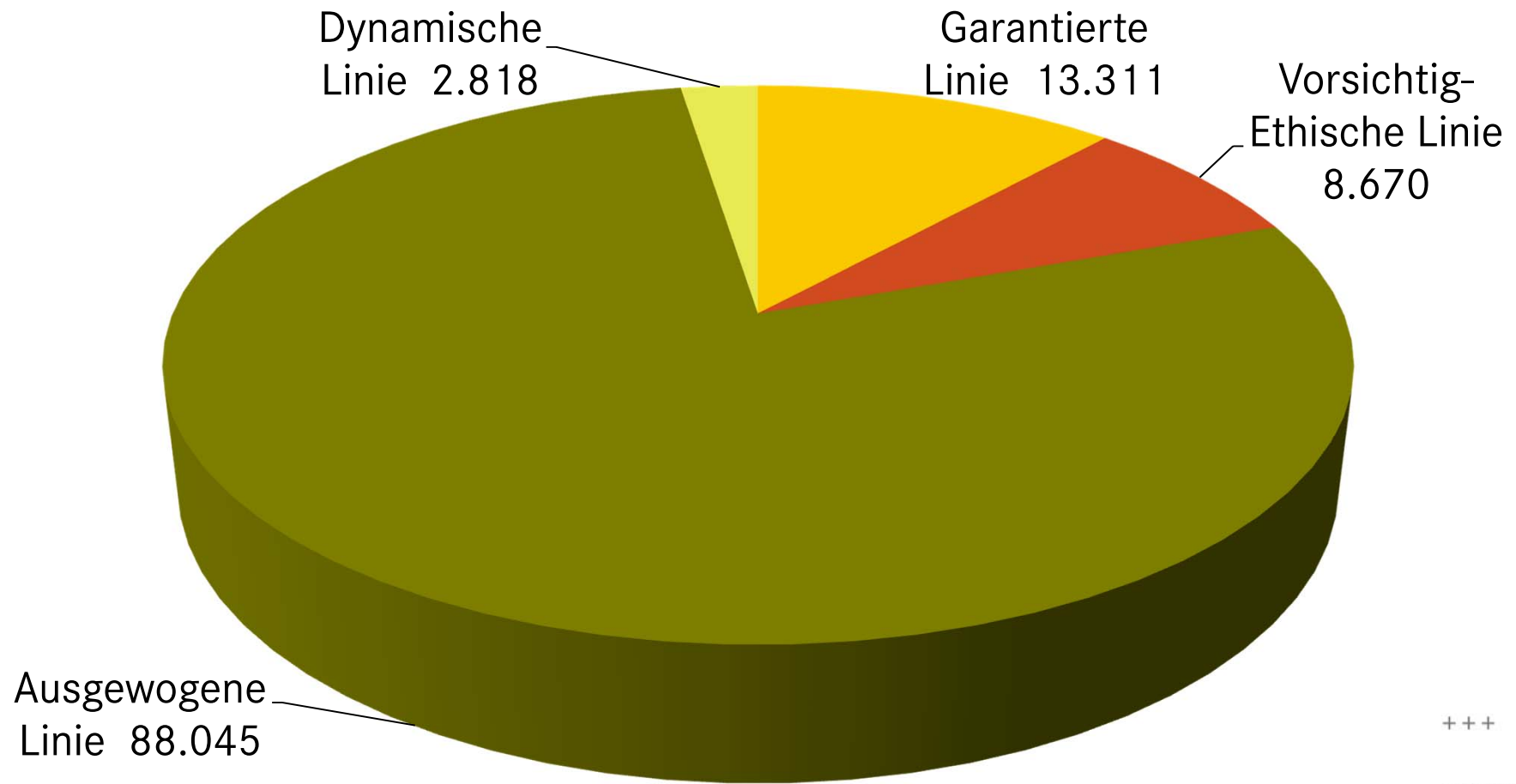
Anmerkung: Die Angaben beziehen sich auf Mitglieder mit aktiver Beitragszahlung

+++

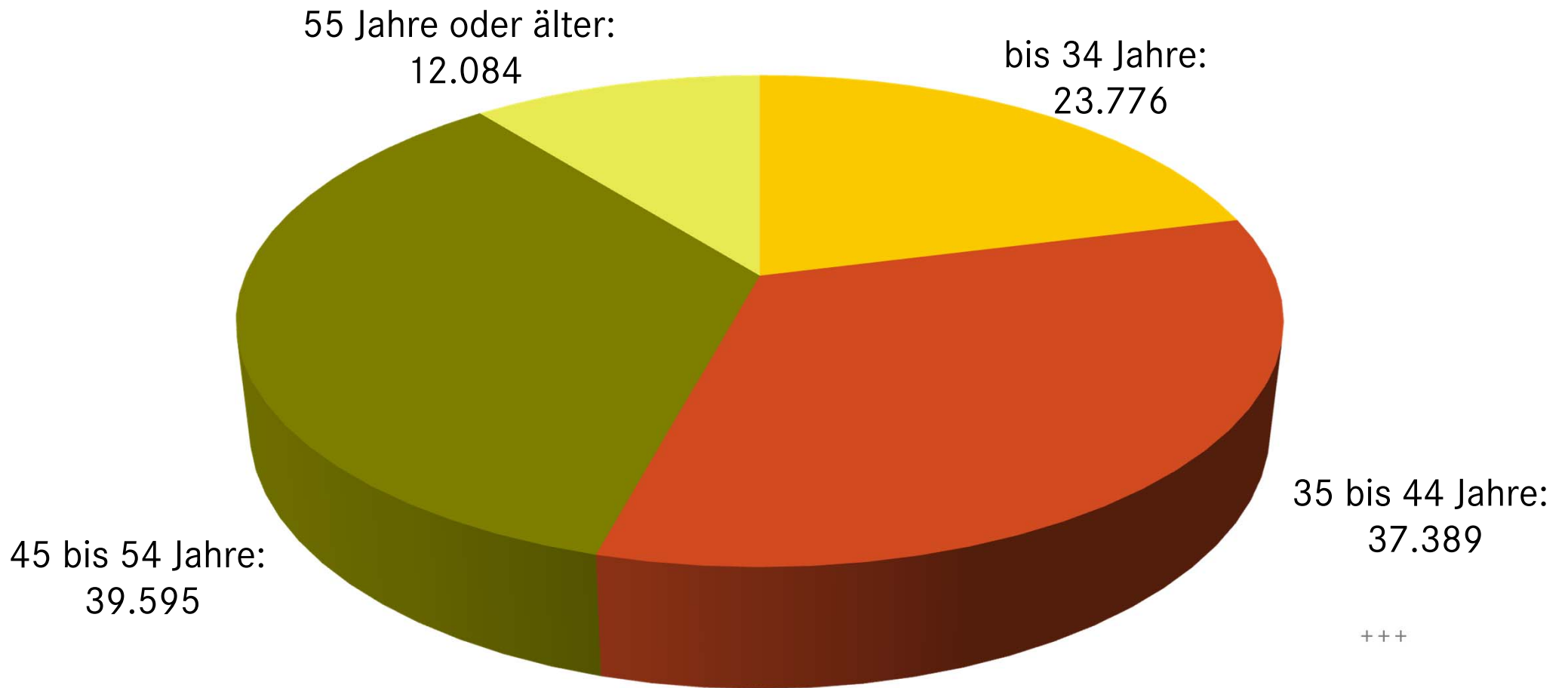
Partner von | di

PENS PLAN

## + Mitglieder nach Investitionslinie



## + Mitglieder nach Altersklasse



+++

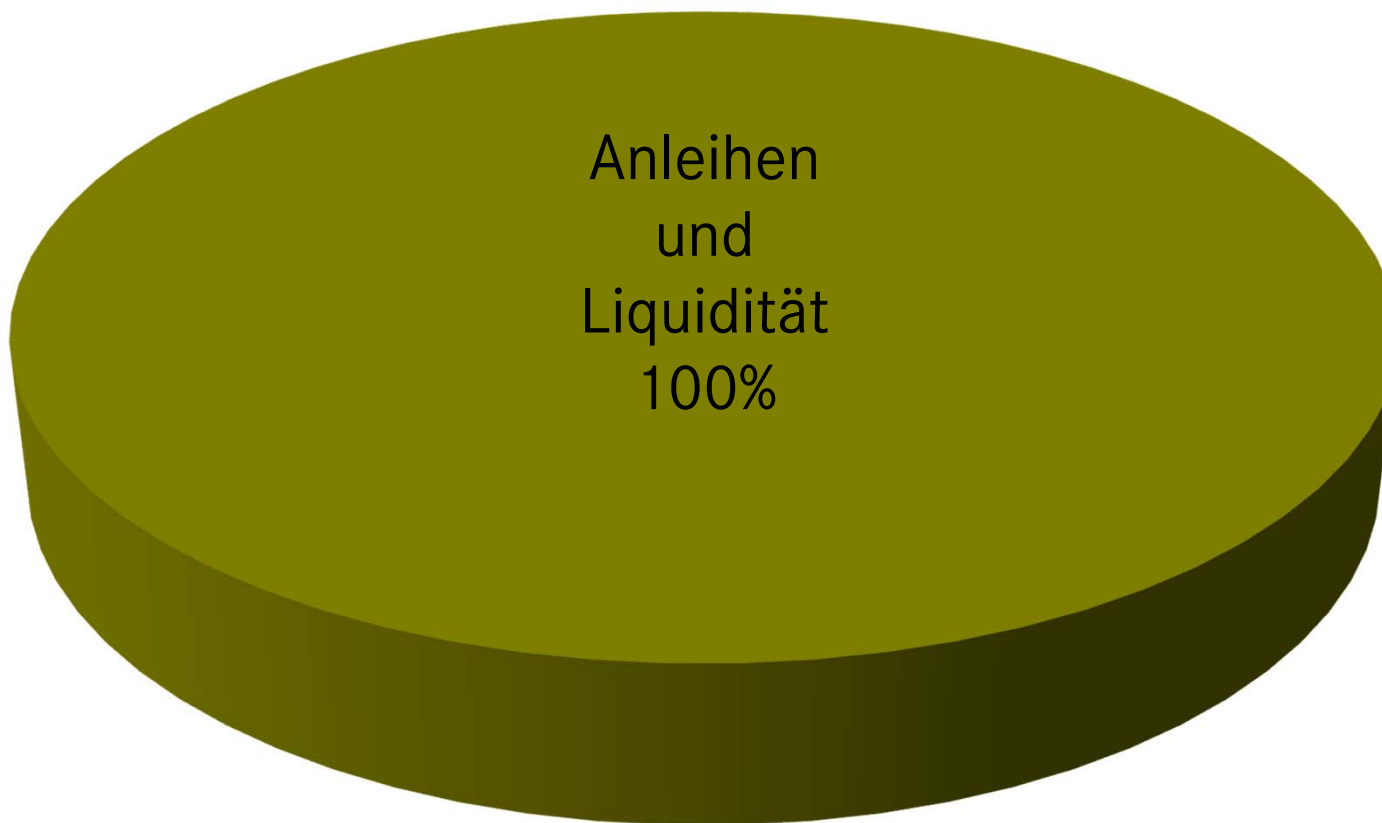
Partner von | di

PENS PLAN

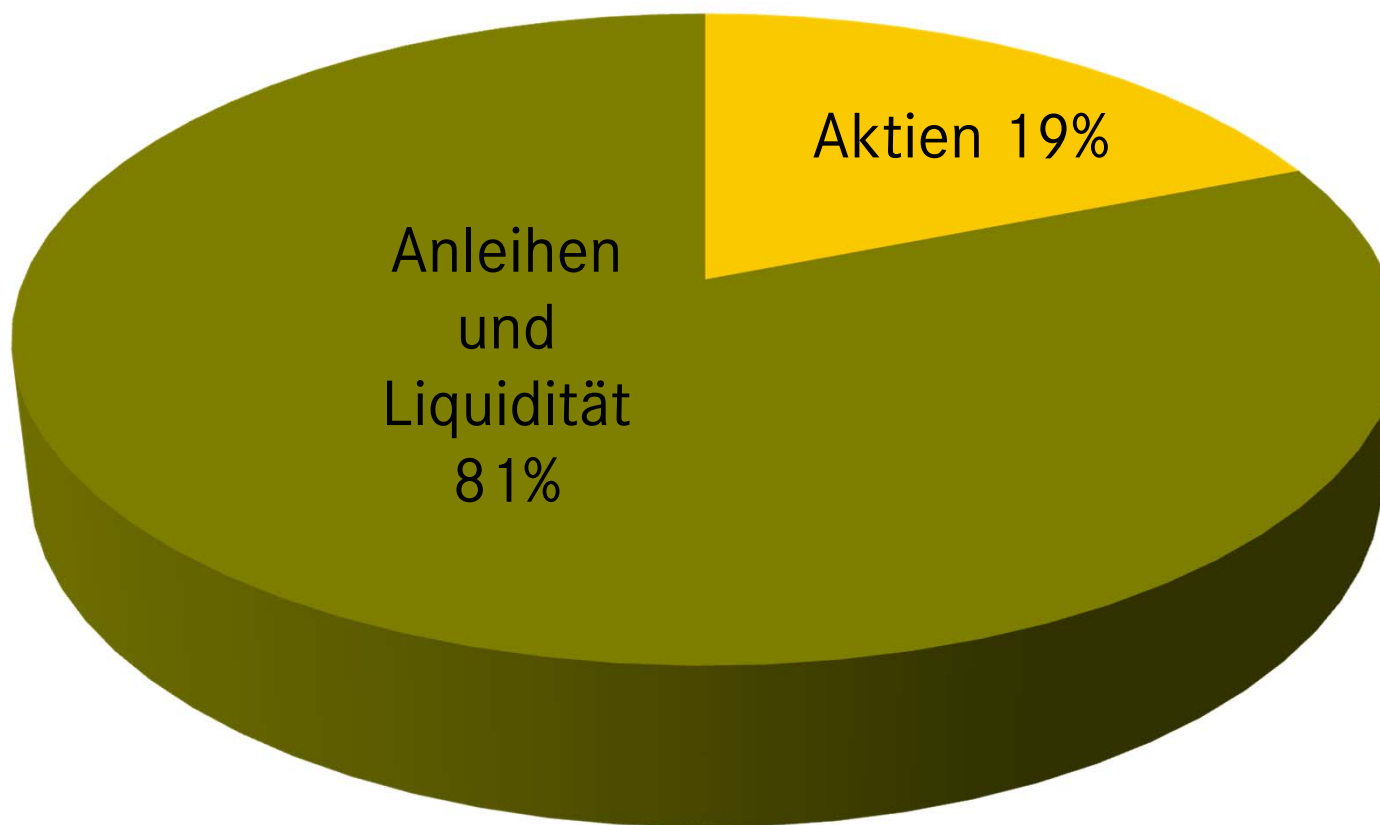
## + Vermögen der Investitionslinien

Investitionslinie	Vermögen
Garantierte Investitionslinie	106.331.293 €
Vorsichtig-Ethische Investitionslinie	84.871.241 €
Ausgewogene Investitionslinie	933.237.291 €
Dynamische Investitionslinie	29.754.446 €
<b>Gesamt</b>	<b>1.154.194.271 €</b>

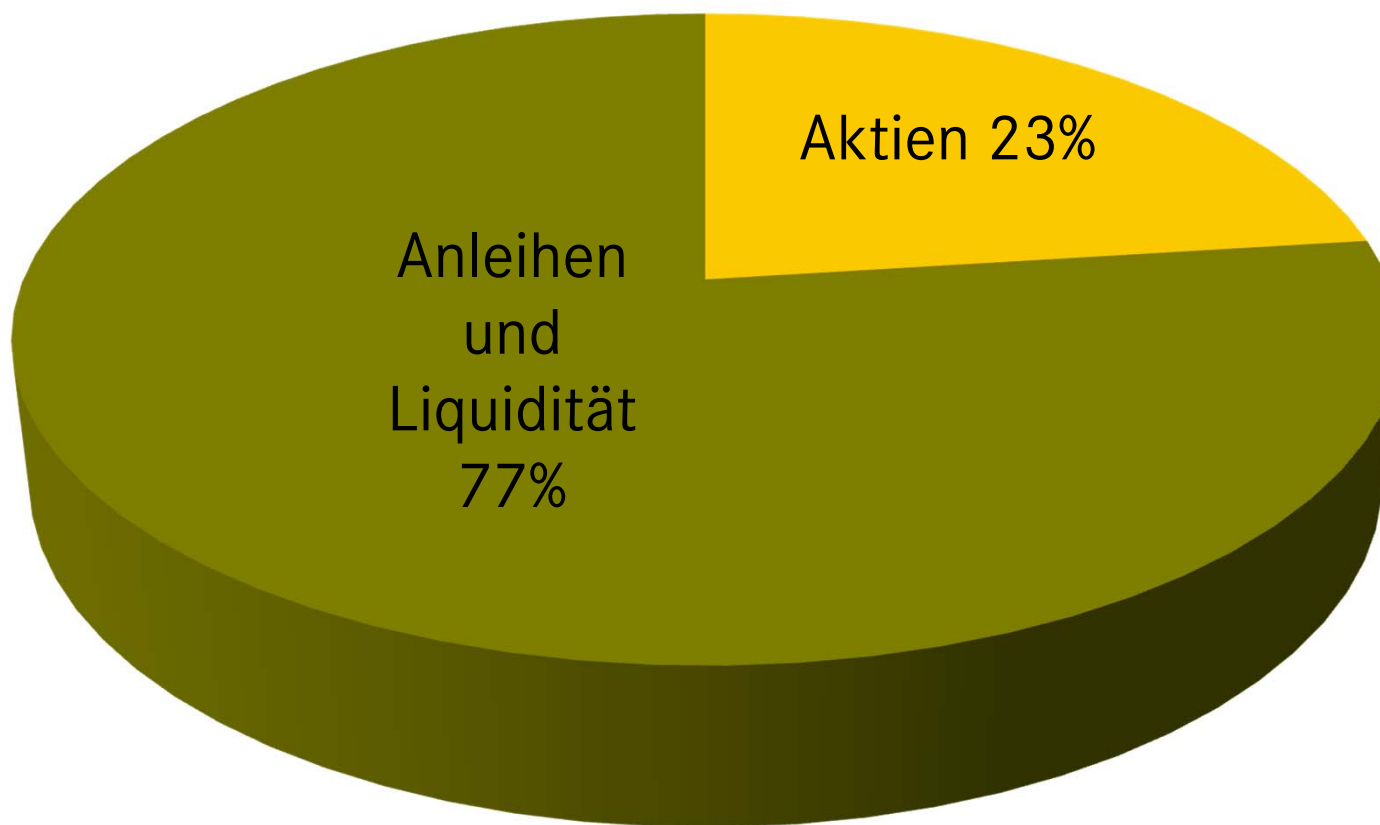
## + Garantierte Investitionslinie: Vermögensverteilung



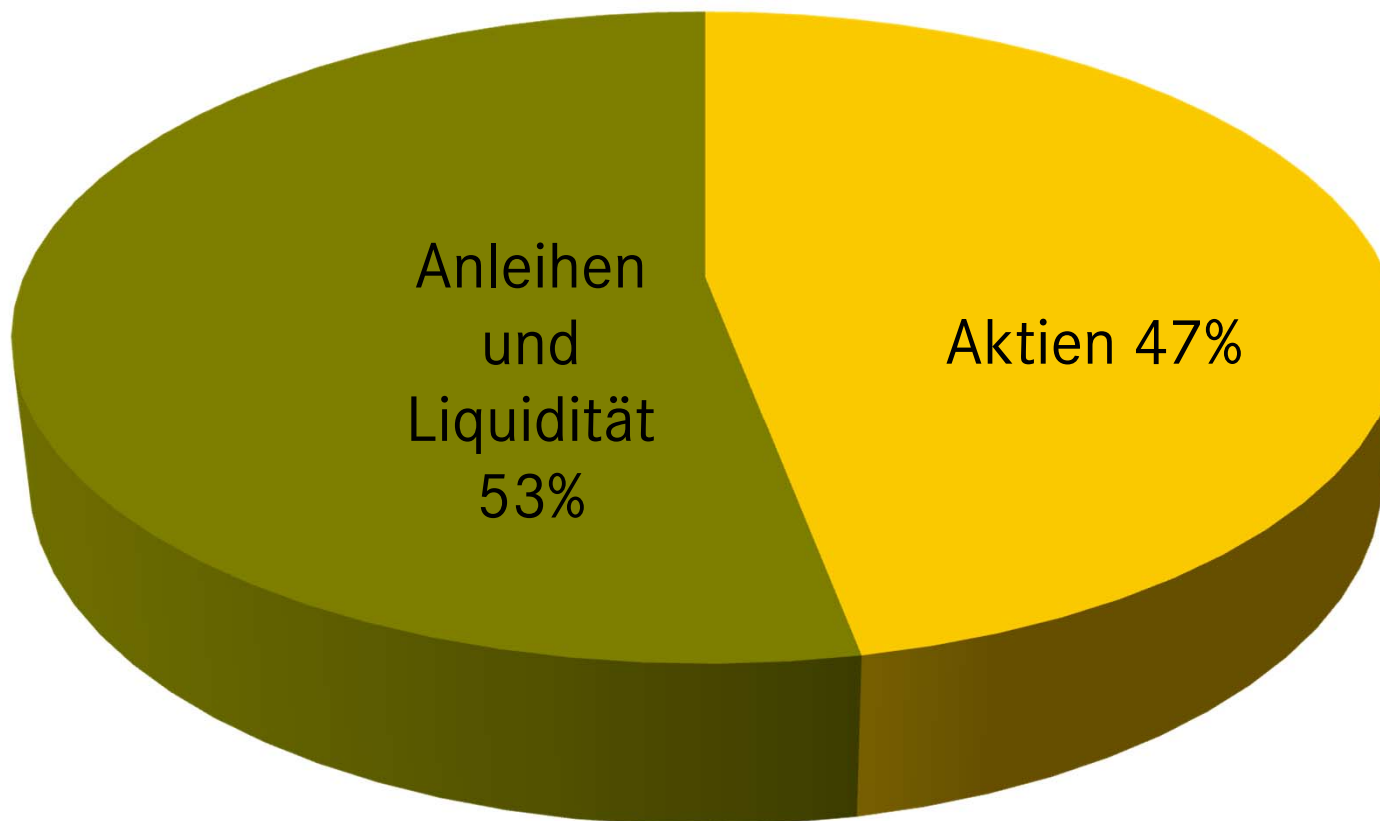
## + Vorsichtig-Ethische Investitionslinie: Vermögensverteilung



## + Ausgewogene Investitionslinie: Vermögensverteilung



## + Dynamische Investitionslinie: Vermögensverteilung



## + Renditen und Anteilswert der Investitionslinien

Alle Informationen hierzu finden Sie unter folgendem Link:

[http://www.laborfonds.it/de/vermoegensverwaltung/anteilswert\\_und\\_rendite\\_der\\_investitionslinien-2090-10383.asp](http://www.laborfonds.it/de/vermoegensverwaltung/anteilswert_und_rendite_der_investitionslinien-2090-10383.asp)