

Conferenza stampa *Pressekonferenz*

Bolzano/Bozen, 27.01.2012



- + Rendimenti e patrimonio delle linee 2011
Renditen und Vermögen der Linien 2011
- + Modello di gestione
Vermögensverwaltungsmodell
- + Investimenti locali
Lokale Investitionen
- + Dati sugli aderenti
Mitgliedsdaten
- + Agenda 2012
Agenda 2012
- + Prospettive economiche
Wirtschaftsaussichten



+ Rendimenti e patrimonio
delle linee di investimento 2011
*Renditen und Vermögen
der Investitionslinien 2011*

+ Rendimento netto/Nettorendite 2010-2011

Linea di investimento <i>Investitionslinie</i>	2010	2011
Linea Garantita <i>Garantierte Investitionslinie</i>	0,69%	1,06%
Linea Prudente-Etica <i>Vorsichtig-Ethische Investitionslinie</i>	3,53%	2,75%
Linea Bilanciata <i>Ausgewogene Investitionslinie</i>	3,26%	-0,04%
Linea Dinamica <i>Dynamische Investitionslinie</i>	6,08%	-1,98%

- + Rendimento netto medio annuo da inizio gestione/*Durchschnittliche jährliche Nettorendite seit Beginn der Vermögensverwaltung*

Linea di investimento <i>Investitionslinie</i>	Laborfonds	Benchmark
Linea Garantita <i>Garantierte Investitionslinie</i>	2,49%	1,65%
Linea Prudente-Etica <i>Vorsichtig-Ethische Investitionslinie</i>	3,17%	3,93%
Linea Bilanciata <i>Ausgewogene Investitionslinie</i>	2,54%	0,87%
Linea Dinamica <i>Dynamische Investitionslinie</i>	0,67%	0,11%

+ Patrimonio netto/*Nettovermögen*

	In valori assoluti espressi in Euro <i>Angaben in Euro</i>
Patrimonio netto del Fondo a fine 2010 <i>Nettovermögen des Fonds 2010</i>	1.064.168.629
Patrimonio netto del Fondo a fine 2011 <i>Nettovermögen des Fonds 2011</i>	1.209.808.699
Differenza/<i>Differenz</i>	145.640.070
Conferimenti degli aderenti nel 2011 <i>Beitragszahlungen der Mitglieder 2011</i>	182.741.551

+ Patrimonio delle linee d'investimento/*Vermögen der Investitionslinien*

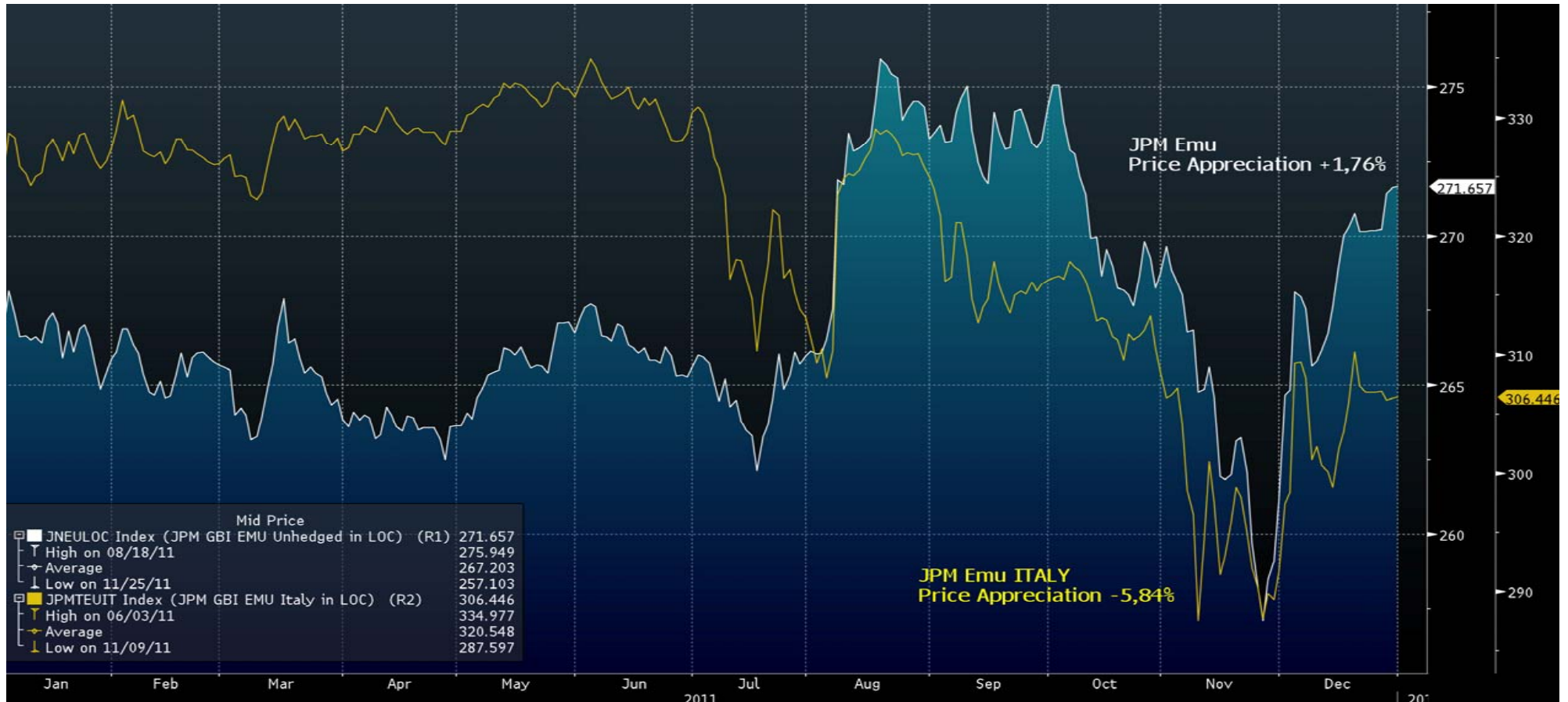
Linea di investimento <i>Investitionslinie</i>	Patrimonio in Euro <i>Vermögen in Euro</i>
Linea Garantita <i>Garantierte Investitionslinie</i>	111.201.895
Linea Prudente-Etica <i>Vorsichtig-Ethische Investitionslinie</i>	90.057.470
Linea Bilanciata <i>Ausgewogene Investitionslinie</i>	976.502.613
Linea Dinamica <i>Dynamische Investitionslinie</i>	32.046.721
Totale <i>Summe</i>	1.209.808.699



+ Un anno difficile/Ein schwieriges Jahr: Msci Emu – FtseMib



+ Un anno difficile/Ein schwieriges Jahr: JPM Emu – JPM Emu Italy





+ Un anno difficile/*Ein schwieriges Jahr: ChfEur – UsdEur*





+ Modello di gestione *Vermögensverwaltungsmodell*

+ Modello AA strategica-tattica Linea Bilanciata

Asset		Allocazione strategica	Strategia ranges
Liquidità	Liquidità	5%	Liquidità min. 0 max. 20 Obbligazioni + Liquidità min. 60 max. 80 Duration min. 2 max. 7 Azioni + Alternativi min. 20 max. 40 Alternativi min. 0 max. 10
Obbligazioni	Governativi EMU	34%	
	Governativi inflation-linked	9%	
	Sovranazionali	5%	
	Paesi Emergenti	5%	
	Societarie	7%	
		65%	
Azioni	Europa	10%	
	Nord America	8%	
	Asia Pacifico	5%	
	Mercati Emergenti	7%	
			30%
Alternativi	Es.: Commodities, Real Estate, etc.	5%	
		5%	
TOTALE		100%	

+ + +

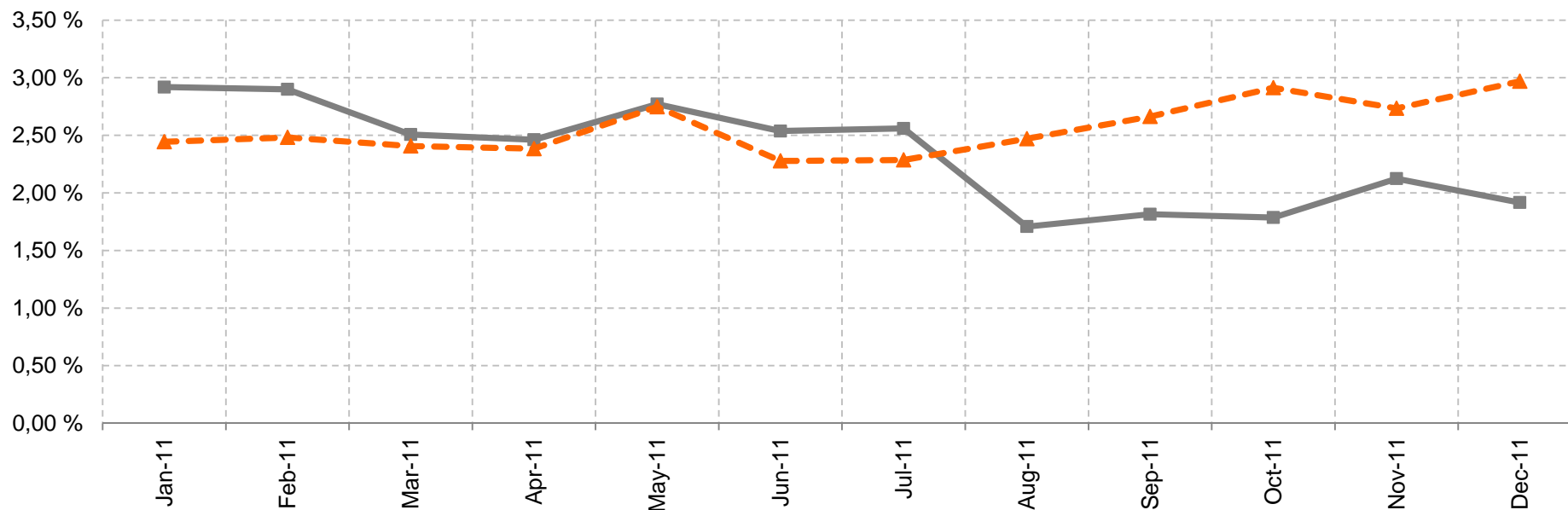
Partner von | di

+ *Strategisch-taktische AA Ausgewogene Investitionslinie*

Asset		Strategische Allocation	Strategie ranges
Liquidität	Liquidität	5%	<p>Liquidität min. 0 max. 20</p> <p>Anleihen + Liquidität min. 60 max. 80</p> <p>Duration min. 2 max. 7</p> <p>Aktien + Alternative min. 20 max. 40</p> <p>Alternative min. 0 max. 10</p>
Anleihen	Staatsanleihen EMU	34%	
	Staatsanleihen inflation-linked	9%	
	Internationale	5%	
	Schwellenländer	5%	
	Gesellschaften	7%	
		65%	
Aktien	Europa	10%	
	Nordamerika	8%	
	Asien-Pazifik	5%	
	Schwellenmärkte	7%	
		30%	
Alternative	Bsp.: Comodities, Real Estate, etc.	5%	
		5%	
INSGESAMT		100%	

+ Controllo del *rischio*/Kontrolle des *Risikos*

■ **VaR (95%) - Bilanciata Blackrock** -▲- **VaR (95%) - benchmark Bilanciata Blackrock**
- **VaR (95%) - Ausgewogene Linie Blackrock** - **VaR (95%) Benchmark Ausgewogene Linie Blackrock**



Nota: Il VaR al 95% è la stima della massima perdita potenziale del portafoglio (e del benchmark) con una determinata probabilità (95%) ed entro un certo intervallo temporale (1 mese).

Anm.: Das VaR 95% ist die Schätzung des maximal möglichen Verlusts des Portfolios (und des Benchmarks) mit einer bestimmten Wahrscheinlichkeit (95%) und innerhalb eines gewissen Zeitraums (1 Monat).

+++

Partner von | di




+ Investimenti locali

Lokale Investitionen

- + Criteri per gli investimenti locali:
 - + Differenziale di rendimento fra titoli di stato e titoli locali
 - + Garanzia di restituzione del capitale
 - + Diversificazione – anche con modifiche del DM 703

- + *Kriterien für lokale Investitionen:*
 - + *Renditeunterschied zwischen Staatsanleihen und lokalen Anleihen*
 - + *Garantie Rückerstattung des Kapitals*
 - + *Diversifizierung – auch bei Abänderung des M.D. 703*



+ Dati sugli aderenti *Mitgliedsdaten*

+ Andamento aderenti/*Mitgliederentwicklung 2010-2011*

Aderenti Mitglieder	2010	2011
Linea Garantita <i>Garantierte Investitionslinie</i>	12.222	13.851
Linea Prudente-Etica <i>Vorsichtig-Ethische Investitionslinie</i>	8.017	8.864
Linea Bilanciata <i>Ausgewogene Investitionslinie</i>	88.820	87.690
Linea Dinamica <i>Dynamische Investitionslinie</i>	2.648	2.849
Totale Summe	111.707	113.254

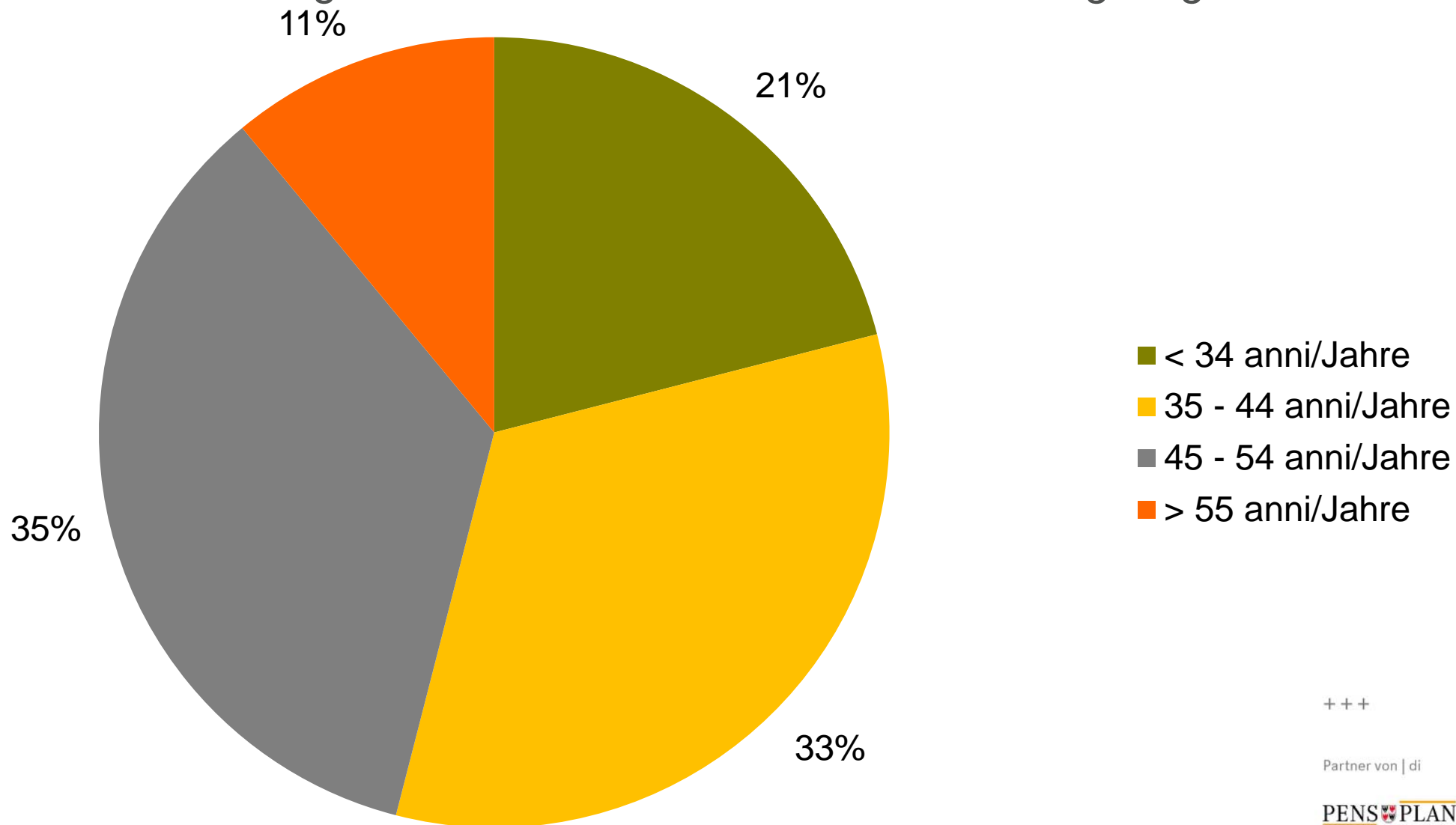
Nota: Nel 2011 sono usciti dal Fondo per pensionamento, riscatto o trasferimento 2.737 aderenti.

Anm.: 2011 sind 2.737 Personen aus dem Fonds aufgrund Pensionierung, Ablöse oder Übertragung ausgetreten.

+++

Partner von | di

+ Struttura demografica aderenti/*Alterszusammensetzung Mitglieder*



+ Informazioni in merito agli aderenti/*Informationen zu den Mitgliedern*

Aderenti <i>Mitglieder</i>	113.254
di cui taciti <i>stillschweigende Mitglieder</i>	1.646
di cui soggetti fiscalmente a carico <i>steuerlich zu Lasten lebende Mitglieder</i>	163
di cui maschi <i>Männer</i>	58.369
di cui femmine <i>Frauen</i>	54.885
Bolzano <i>Bozen</i>	64.102
Trento <i>Trient</i>	49.152

+ Informazioni in merito agli aderenti/*Informationen zu den Mitgliedern*

Settore Sektor	Potenziali aderenti Potenzielle Mitglieder	% di adesione Beitrittsquote
Agricoltura <i>Landwirtschaft</i>	10.000	22%
Industria e artigianato <i>Industrie und Handwerk</i>	90.000	34%
Servizi, terziario e vari <i>Dienstleistungen, Tertiärbereich u. Verschiedene</i>	75.000	31%
Pubblico impiego <i>Öffentliche Verwaltung</i>	70.000	67%
Totale Summe	245.000	46%

+ Prestazioni/*Leistungen* 2011

Prestazioni 2011 <i>Leistungen 2011</i>	Numero richieste <i>Anzahl Anfragen</i>	Importo in Euro <i>Betrag in Euro</i>
Anticipazioni <i>Vorschüsse</i>	1.232	9.405.769
Riscatti <i>Ablöse</i>	1.049	8.238.608
Prestazioni in rendita <i>Umwandlung in Rente</i>	5	189.853
Erogazioni in forma di capitale <i>Auszahlungen in Kapital</i>	1.215	16.961.017
Totale capitale erogato agli aderenti nel 2011 <i>An die Mitglieder ausbezahlter Gesamtbetrag 2011</i>		34.795.247



+ Agenda 2012

Agenda 2012

- + Nuova convenzione con PensPlan
 - + Elezioni – rinnovo Organi del Fondo
 - + Riforma pensioni pubbliche: iniziative di rilancio della previdenza complementare
-
- + *Neues Abkommen mit PensPlan*
 - + *Wahlen - Erneuerung der Organe des Fonds*
 - + *Reform staatliche Pension: Maßnahmen zur Förderung der Zusatzrente*



+ Prospettive economiche *Wirtschaftsaussichten*

- + Rischio recessione in alcuni Paesi
- + Perdurare di una situazione difficile anche nel 2012

- + *Rezessionsrisiko einiger Länder*
- + *Die schwierige Situation hält auch 2012 an*

+ Relazioni Eurizon Capital/*Referate Eurizon Capital*



Marco Avonto



Alessandro Franzin

+ Relazioni BlackRock/*Referate BlackRock*



Colin Graham



Alberto Salato

Grazie della Vostra attenzione!
Danke für Ihre Aufmerksamkeit!

