



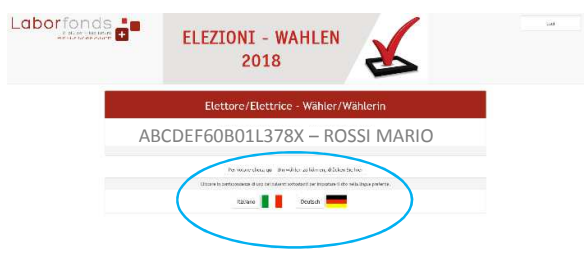
## ELEZIONI PER IL RINNOVO DELL'ASSEMBLEA DEI DELEGATI

### Guida per il sistema di votazione elettronica

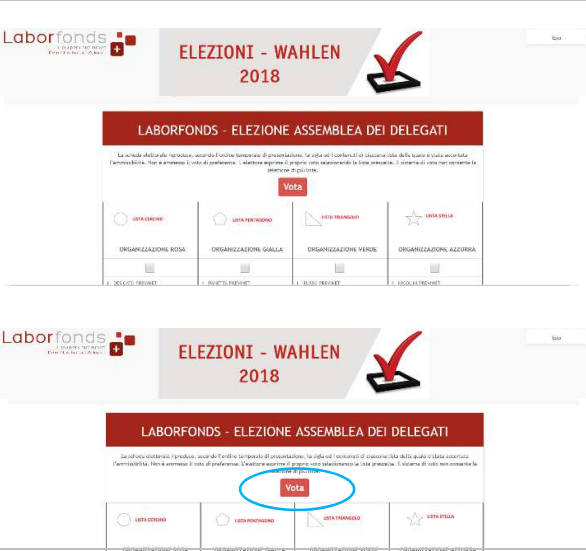
#### Accesso alla piattaforma di voto on-line

<p>Per accedere alla pagina di login del sistema di votazione elettronica, cliccare su uno dei pulsanti di collegamento presenti nella pagina <b>“Speciale elezioni” del sito di Laborfonds</b>.</p>	
<p>Inserire nella home page della piattaforma di voto le <b>credenziali di accesso riportate nella lettera trasmessa da Laborfonds per le elezioni</b>.</p> <p><b>Attenzione:</b> In caso di mancata ricezione o di smarrimento delle credenziali di accesso al seggio virtuale, è possibile richiedere un duplicato delle stesse inviando una e-mail all'indirizzo <a href="mailto:mailing@laborfonds.it">mailing@laborfonds.it</a>, allegando copia della carta d'identità. Una volta richiesto il duplicato, ai sensi dell'art. 5.3 del Regolamento elettorale, sarà possibile esercitare il voto solo con la modalità on-line. In caso di difficoltà tecniche ad accedere alla piattaforma di votazione on-line, sarà possibile contattare il Fondo tramite e-mail all'indirizzo sopra indicato.</p>	

#### Scelta della lingua

<p>Nella pagina successiva vengono riportati i dati identificativi dell'avente diritto al voto e può essere selezionata la <b>lingua</b> italiana o tedesca. Cliccare sulla lingua prescelta e, per continuare, premere il pulsante <b>“Per votare clicca qui”</b>.</p>	
---	--

#### Votazione

<p>Si accede alla <b>scheda elettorale</b>. Nella scheda sono riportate le liste elettorali: è possibile votare per la lista prescelta <b>cliccando una volta all'interno del quadratino posto accanto al nome della lista</b>, facendo comparire il segno di selezione.</p> <p>Dopo aver selezionato la lista, cliccare il pulsante <b>Vota</b> in alto al centro.</p>	
---	--

**Attenzione:**

- + Si può votare per una sola lista;
- + **NON** è possibile esprimere la preferenza riguardo ad un candidato.

**LABORFONDS - ELEZIONE ASSEMBLEA DEI DELEGATI**

La scheda elettorale riproduce, secondo l'ordine temporale di presentazione, la sigla ed i contenuti di ciascuna lista della quale è stata accertata l'ammissibilità. Non è ammesso il voto di preferenza. L'elettore esprime il proprio voto selezionando la lista proposta. Il sistema di voto non consente la selezione di più liste.

**Vota**

Voto non valido: si ricorda che la preferenza può essere data al più ad una sola lista elettorale.

 <b>LISTA ERCHIO</b>	 <b>LISTA PENTAGONO</b>	 <b>LISTA TRIANGOLO</b>	 <b>LISTA STELLA</b>
ORGANIZZAZIONE ROSA	ORGANIZZAZIONE GIALLA	ORGANIZZAZIONE VERDE	ORGANIZZAZIONE AZZURRA
1. TERZIOLI PREVIPIRET ADINNO	1. QUATTI PREVIPIRET ADINNO	1. BERIO PREVIPIRET ADINNO	1. NICOLI PREVIPIRET ADINNO
2. DI GIULIO PREVIPIRET ADINNO	2. FIOLO PREVIPIRET ADINNO	2. SPINELLA PREVIPIRET ADINNO	2. GONDRO PREVIPIRET ADINNO
3. ZACCARÀ PREVIPIRET	3. TORRE PREVIPIRET	3. SANLEUPO PREVIPIRET	3. DE STEFANO PREVIPIRET

**Conferma del voto**

Nell'ultima pagina, viene richiesto di confermare il voto espresso, quindi:

- + In caso di errore nella selezione della lista, è possibile ritornare alla scheda elettorale e cambiare il proprio voto, utilizzando il pulsante a sinistra **"Torna alla scheda elettorale"**.
- + Se la lista indicata nella schermata è quella che si intende votare, si deve cliccare sul tasto **"Conferma"** (in basso a destra).

**Attenzione:**

Cliccando su **"Conferma"** il voto espresso viene definitivamente inviato. **Non sarà più possibile modificare la propria preferenza.**



Una volta confermato il voto, il sistema di votazione attesta l'acquisizione del voto espresso.



Una volta che il voto è stato confermato, non è più possibile accedere alla piattaforma di voto. Pertanto, qualora si tentasse di accedere alla stessa, verrà visualizzata una schermata di avviso di avvenuta votazione, indicando data e ora della stessa.



